



SINFONIA Vaccinazioni

Mini guida utente

Ente Operatore



Disclaimer

La seguente guida sarà integrata nel tempo a seguito di aggiornamenti dell'applicazione

Modifiche rispetto alla versione precedente:

- Sezione Somministrazione - Scheda Anamnestica: casistica di co-somministrazioni (pag. 27)

INDICE

01 Accesso al Sistema

02 Prenotazioni

03 Ricerca Assistiti

04 Registrazione Somministrazione

05 Libretto Vaccinale

06 Giacenze

07 Riferimenti Utili

08 Comunicazioni all'Assistito





Accesso al Sistema

Gli utenti abilitati potranno accedere al Sistema tramite autenticazione SPID al seguente link:

<https://vaccinazioni.soresa.it/>

La richiesta di abilitazione di nuovi utenti dovrà essere inviata all'utente abilitato con il profilo di "Gestione Operativa"

The screenshot shows the login page for SINFONIA Vaccinazioni Regione Campania. At the top left is the logo of the Regione Campania (a red diagonal line on a white square). To its right, the text reads "SINFONIA Vaccinazioni Regione Campania". Below this, the heading "Accesso Riservato" is displayed. Underneath is a graphic containing the grid logo and the syringe icon. The main text describes the platform: "SINFONIA Vaccinazioni è la piattaforma web che consente al personale medico delle aziende sanitarie della Regione Campania di somministrare le vaccinazioni e gestirne le prenotazioni." A prominent blue button with a user icon and the text "Entra con SPID" is centered. At the bottom, there are logos for the Unione Europea, POR Campania FESR 2014-2020, SORESA (Società Regionale per la Sanità S.p.A.), and SINFONIA.



Selezione del Centro di Erogazione

Eseguito il login è possibile selezionare l'Ente (1) e quindi il Centro Vaccinale (2) in cui si opera, utilizzando l'apposito menu a tendina, scegliendo tra i soli Centri a cui l'utente è abilitato.

A seguito della selezione, tutti i campi presenti sul sistema relativi all'indicazione del Centro Vaccinale risulteranno precompilati.

Per modificare il Centro Vaccinale selezionato in fase di login, occorre cliccare sul nome del Centro indicato nella barra blu posta in alto (3) e scegliere il nuovo Centro attraverso la funzionalità "Seleziona Struttura" (4)

Il nome del Centro Vaccinale sarà sempre presente nella barra blu posta in alto, in modo da consentire il cambio di selezione in qualsiasi momento di utilizzo del Sistema.

Codice	Centro	
1820	PVP 48-1 CHALET - MARIGLIANO	ENTE OPERATORE
1062-1	CENTRO DI PROVA	ENTE OPERATORE

Regione Campania
SINFONIA Vaccinazioni

CENTRO DI PROVA - ASL Napoli 2 Nord

ENTE OPERATORE

Seleziona Struttura

Logout

Prenotazioni

Ricerca Assistito

Visualizza Giacenze



Home Page SINFONIA Vaccinazioni

Eseguito l'accesso, si accede alla Home Page del Sistema, dalla quale è possibile:

- Gestire e consultare le prenotazioni (1)
- Ricercare gli assistiti (2)
- Visualizzare le giacenze (3)

In qualsiasi momento, è possibile tornare alla Home Page cliccando sull'icona (casa) in alto a sinistra (4) o cliccando sul logo "SINFONIA Vaccinazioni" in basso a sinistra (5).

Cliccando, invece, sul logo "Regione Campania" posto in basso a sinistra si ha accesso alla pagina web di Regione (6).

INDICE

01 Accesso al Sistema

02 Prenotazioni

03 Ricerca Assistiti


04 Registrazione Somministrazione

05 Libretto Vaccinale

06 Giacenze

07 Riferimenti Utili

08 Comunicazioni all'Assistito





Prenotazioni

Per accedere alla sezione **Prenotazioni** è possibile cliccare alternativamente:

- sul tab "Prenotazioni" (1)
- sull'icona "Prenotazioni" in alto a sinistra (2)

Regione Campania
SINFONIA Vaccinazioni

CENTRO DI PROVA - ASL Napoli 2 Nord

Prenotazioni 1
Gestisci e Consulta l'organizzazione giornaliera, settimanale e mensile.


Ricerca Assistito
Visualizza la scheda Anagrafica e l'intera cronologia delle vaccinazioni effettuate.

Visualizza Giacenze
Mostra le disponibilità dei farmaci nei magazzini per Centro Erogazione.

SINFONIA Vaccinazioni © 2023 Regione Campania

SORESA

Privacy Policy | Supporto Tecnico



Calendario delle Prenotazioni

Attraverso la sezione **Prenotazioni** è possibile:

- Visualizzare il calendario per giorno / settimana / mese (1)
- Modificare la visualizzazione del giorno / settimana / mese agendo sul calendario (2)
- Visualizzare (3) ed estrarre in formato PDF o Excel (4) il riepilogo delle prenotazioni/somministrazioni presenti
- Inserire una prenotazione attraverso il tasto "PRENOTA" (5) o cliccando nella casella corrispondente (se abilitata) a giorno e orario desiderati
- Visualizzare una prenotazione / somministrazione già registrata (6), dalla quale è possibile visionare un set minimo di dati

Regione Campania
SINFONIA Vaccinazioni

CENTRO DI PROVA - ASL Napoli 2 Nord

Prenotazioni 25 Settembre 2023 - 1 Ottobre 2023

GIORNO SETTIMANA MESE

OGGI

Settembre 25 Lunedì 53 / 146

Settembre 26 Martedì -

Settembre 27 Mercoledì -

Settembre 28 Giovedì -

Settembre 29 Venerdì 81 / 81

Settembre 30 Sabato 56 / 57

Ottobre 1 Domenica 7 / 9

09:00

10:00

11:00

12:00

13:00

14:00

15:00

16:00

17:00

18:00

19:00

1 COL

1 ENG

1 COVID19

1 BCG

1 HPV

1 MP...

1 BCG

STAMPA PRENOTAZIONI DELLA SETTIMANA

Riepilogo della Settimana

- HPV 1
- BCG 2
- ENG 1
- COL 1
- COVID19 1
- MPOX 1

Totale prenotazioni nel periodo 7

PRENOTA

Planificazione vista Settimanale 7 giorni

Settembre 2023

Lun Mar Mer Gio Ven Sab Dom


4 5 6 7 8 9 10

11 12 13 14 15 16 17

18 19 20 21 22 23 24

25 26 27 28 29 30

Sarà possibile inserire prenotazioni esclusivamente nei giorni lavorativi del Centro Vaccinale con cui si è loggati. In corrispondenza di tali giorni, inoltre, sarà visualizzabile la capacità residua rispetto alla totale, ovvero le prenotazioni che possono essere ancora inserite rispetto alle totali (7).



Dettaglio Prenotazione e Registrazione Somministrazione

Cliccando su una prenotazione/somministrazione inserita nel planning è possibile visualizzare il dettaglio della stessa (1), ovvero Cognome e Nome dell'assistito, Codice Fiscale, Ora di prenotazione, Formulazione e Stato ("Eseguita" (2) oppure "Prenotata" (3)).

Se la somministrazione non è stata ancora eseguita è possibile per la prenotazione in oggetto:

- Ripianificarla, ovvero cambiare giorno e orario, cliccando su "Ripianifica" (4)
- Stampare la relativa ricevuta, cliccando su "Stampa" (5)
- Eliminarla, cliccando su "Annulla" (6)

Cliccando sul dettaglio, se la somministrazione corrispondente è stata eseguita, è possibile visualizzare il dettaglio, se prenotata è possibile accedere alla funzione di registrazione della somministrazione.

Per la descrizione della registrazione di una somministrazione effettuata e la visualizzazione del dettaglio della stessa si rimanda alla sezione dedicata.

The image displays three screenshots of a software interface showing appointment details for COVID-19. Each screenshot is annotated with a red circle containing a number from 1 to 6.

- Screenshot 1:** Shows a completed appointment for 'COVID19' at 11:20. The status is 'ESEGUITA' (Completed).
- Screenshot 2:** Shows a pending appointment for 'ENG' at 09:00. The status is 'PRENOTATA' (Prenotata).
- Screenshot 3:** Shows a pending appointment for 'MENB' at 10:00. The status is 'PRENOTATA'. It includes buttons for 'ANNULLA' (Annulla), 'STAMPA' (Stampa), and 'RIPIANIFICA' (Ripianifica).



Inserimento Prenotazioni

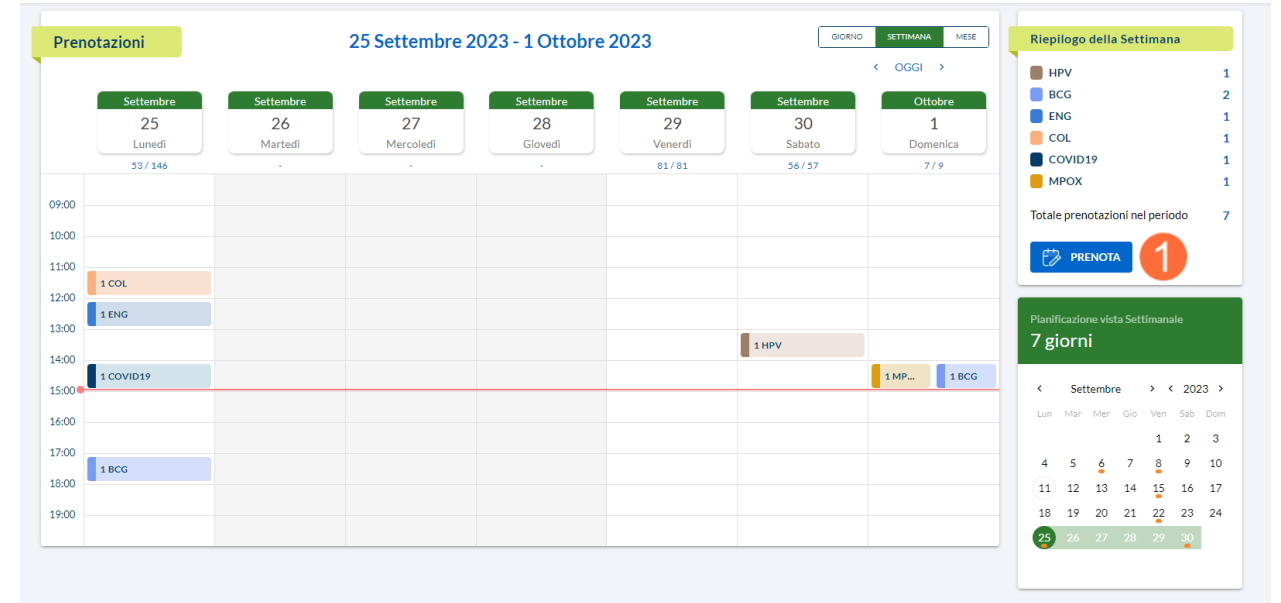
È possibile inserire una prenotazione per un assistito che rispetti le disponibilità del Centro Vaccinale per cui si effettua la prenotazione attraverso il tab "PRENOTA" (1)

A seguito della selezione, per aggiungere una prenotazione, occorre inserire (2):

- Data e ora di prenotazione
- Formulazione, scegliendo tra le disponibili nel menu a tendina
- Assistito, inserendo Codice Fiscale (o Cognome e Nome) nella ricerca assistita

Cliccare, infine, su "SALVA" (3)

All'inserimento di una prenotazione, è verificata la sua fattibilità secondo controlli su vincoli di somministrazione del farmaco (vaccinazioni già eseguite, data ultima vaccinazione, età, farmaco).



2 Aggiungi Prenotazione

DATA DI PRENOTAZIONE
SELEZIONARE

FORMULAZIONE
SELEZIONARE

ASSISTITO
Codice Fiscale o Cognome, Nome (almeno 3 caratteri)

ANNULLA SALVA **3**

INDICE

01 Accesso al Sistema

02 Prenotazioni

03 Ricerca Assistiti


04 Registrazione Somministrazione

05 Libretto Vaccinale

06 Giacenze

07 Riferimenti Utili

08 Comunicazioni all'Assistito





Ricerca Assistito

Per eseguire la ricerca di un assistito, è necessario cliccare sul tab **Ricerca Assistito** (1).

In qualsiasi momento, è possibile tornare alla sezione “Ricerca Assistito” cliccando sull'icona (lente ingrandimento) in alto a sinistra (2).

Regione Campania
SINFONIA Vaccinazioni

CENTRO DI PROVA - ASL Napoli 2 Nord

Prenotazioni
Gestisci e Consulta l'organizzazione giornaliera, settimanale e mensile.

Ricerca Assistito 1
Visualizza la scheda Anagrafica e l'intera cronologia delle vaccinazioni effettuate.

Visualizza Giacenze
Mostra le disponibilità dei farmaci nei magazzini per Centro Erogazione.

SINFONIA Vaccinazioni © 2023 - Regione Campania

SORESA

Privacy Policy | Supporto Tecnico



Ricerca Assistito – Anagrafe Assistiti e Anagrafe Nazionale

Per ricercare un assistito, è necessario indicare il Codice Fiscale nell'apposito spazio e cliccare "CERCA" (1).

Alternativamente, possono essere inseriti Nome, Cognome e data di nascita dell'assistito.

La ricerca restituirà uno o più record, in accordo ai dati di input inseriti.

Se l'assistito non viene trovato in Anagrafe Assistiti (2), vi è la possibilità di cercare lo stesso in Anagrafe Nazionale esclusivamente mediante Codice Fiscale (3) e cliccando su "CERCA" (4).

E' possibile ricercare assistiti tramite Codice Fiscale, STP, ENI.

The image displays three sequential screenshots of a web application interface for searching individuals. Each screenshot is titled 'Ricerca Anagrafe Assistito' or 'Ricerca Anagrafe Nazionale' in a green header bar.

- Top Screenshot:** Shows the search form for the 'Anagrafe Assistiti' section. A search bar contains a person icon and a text input field. Below the input field, the text reads 'Codice Fiscale o Cognome, Nome e Data di Nascita (almeno 3 caratteri)'. To the right of the input field is a blue 'CERCA' button with a magnifying glass icon. A red circle with the number '1' is positioned to the right of the button.
- Middle Screenshot:** Shows the search form for the 'Anagrafe Assistiti' section. The search bar is empty. Below the input field, the text reads 'Codice Fiscale o Cognome, Nome e Data di Nascita'. To the right of the input field is a blue 'CERCA' button with a magnifying glass icon. A red circle with the number '2' is positioned to the left of the button. Below the search bar, there is a grey box icon and the text 'Nessun risultato con la ricerca veloce su SINFONIA'.
- Bottom Screenshot:** Shows the search form for the 'Anagrafe Nazionale' section. The title is 'Ricerca per Codice Fiscale in Anagrafe Nazionale'. A search bar contains a person icon and a text input field. Below the input field, the text reads 'Esempio: RSSMRAB0A01F839W' and '0 / 16'. To the right of the input field is a blue 'CERCA' button with a magnifying glass icon. A red circle with the number '3' is positioned to the left of the button, and a red circle with the number '4' is positioned to the right of the button.



Scheda Assistito Adulto

Dopo aver ricercato un assistito, viene visualizzata la relativa “Scheda Assistito” (1), in cui sono disponibili le informazioni anagrafiche di base.

Nella sezione “Recapiti” (2) è possibile inserire per ogni assistito massimo due recapiti dello stesso tipo (telefono, indirizzo mail e PEC) ed indicare il principale spuntando il flag “principale”.

Sono disponibili, inoltre, le sezioni:

- “Prenotazioni Programmate” (3), dove è possibile visualizzare le prenotazioni inserite per l’assistito e stamparne l’invito (4);
- “Informazioni Aggiuntive” (5), in cui è possibile visionare le inadempienze e le mancate somministrazioni e registrare una mancata somministrazione (6), inserendo tutte le informazioni richieste (a seconda del motivo di esclusione inserito sarà richiesta la compilazione di campi ad hoc) e cliccando su “SALVA” (7).



Scheda Assistito Minorenne

Nel caso di un assistito minorenne è visualizzabile e modificabile la sezione “Anagrafica Genitori/Tutori” (1).

In particolare, se non presenti, è possibile registrare per l’assistito almeno un genitore/tutore compilando i campi richiesti (2) e cliccando su “SALVA” (3).

Scheda Assistito

Nata il _____ anni, _____ mesi, _____ giorni

Luogo di Nascita _____ Tessera Sanitaria TEAM _____

Residenza _____ Distretto di Iscrizione _____

Medico di Base PLS _____

SOMMINISTRA PRENOTA LIBRETTO VACCINALE

Anagrafica Genitori / Tutori 1

AGGIUNGI

Prenotazioni Programmate STAMPA INVITO

Nessuna prenotazione

Informazioni Aggiuntive

Inadempienze
Non sono state rilevate inadempienze

Mancate Somministrazioni
Nessun dato trovato

REGISTRA

Aggiungi Genitore / Tutore

Tipologia

Genitore Tutore Contatto Principale

Dati Anagrafici

Codice Fiscale
Esempio: RSSMR80A01F839W 0 / 16

Nome _____ Cognome _____

Dati Aggiuntivi

Titolo di Studio _____

Cellulare _____ Email _____
Recapito telefonico su rete mobile Indirizzo di Posta Elettronica

ANNULLA SALVA 3



Azioni possibili

Che si tratti di un adulto o un bambino, dalla “Scheda Assistito” è possibile compiere le seguenti azioni:

- Registrare una Somministrazione attraverso il tab “SOMMINISTRA” (1)
- Inserire una Prenotazione attraverso il tab “PRENOTA” (2)
- Consultare il Libretto Vaccinale utilizzando il tab “LIBRETTO VACCINALE” (3)

Per la descrizione di tali funzionalità si rimanda alle sezioni dedicate.

The screenshot shows a web interface for a patient's record. At the top, there is a search bar with the text "Ricerca Assistito / Dettaglio". Below this is a header "Scheda Assistito" with a patient's profile picture on the left. To the right of the picture, the text "Nata il" is followed by fields for "anni", "mesi", and "giorni". Below the picture, there are fields for "Luogo di Nascita" and "Residenza". To the right of these fields, there are labels for "Tessera Sanitaria TEAM", "Distretto di Iscrizione", and "Medico di Base". At the bottom of the interface, there are three blue buttons: "1 SOMMINISTRA" (with a syringe icon), "2 PRENOTA" (with a calendar icon), and "3 LIBRETTO VACCINALE" (with a book icon).

INDICE

01 Accesso al Sistema

02 Prenotazioni

03 Ricerca Assistiti


04 Registrazione Somministrazione

05 Libretto Vaccinale

06 Giacenze

07 Riferimenti Utili

08 Comunicazioni all'Assistito





Registrazione Somministrazione

Dalla “Scheda Assistito”, oppure dal Planning selezionando una prenotazione, è possibile registrare una somministrazione.

Nella sezione in alto a destra (1) è necessario selezionare i responsabili della somministrazione, ovvero il “Responsabile Centro Vaccinale” e il “Medico Responsabile Somministrazione”, scegliendo tra i disponibili nei menu a tendina.

È possibile, inoltre, inserire facoltativamente i recapiti dell’assistito (2) o di un genitore/tutore in caso di minore (3), cliccando su “Aggiungi” (4) se non già registrato.

È necessario, inoltre, scegliere:

- Il regime di erogazione (5)
- la formulazione da somministrare (6)

Assistito da Vaccinare

DI
DF

Nato il :
anni

Contatto
2 RECAPITO DA INSERIRE

Centro Erogazione
Responsabile Centro Vaccinale
Medico Responsabile Somministrazione

CENTRO DI PROVA
1 SELEZIONARE
SELEZIONARE

Nuova Somministrazione

DATA DI SOMMINISTRAZIONE 21/11/2023
7 Martedì

5 REGIME DI EROGAZIONE

A Carico SSN In Compartecipazione / Prezzo Sociale A Carico dell'Assistito

FORMULAZIONE (+) SELEZIONA 6

Selezionare una formulazione tra quelle disponibili per CENTRO DI PROVA

In alternativa è possibile registrare una somministrazione avvenuta FUORI REGIONE / ESTERO o vaccinare ANTE 2019


3 Accompagnatore
SELEZIONARE

Elenco Accompagnatori

Nessun Accompagnatore trovato

(+) AGGIUNGI 4

Se la registrazione di una somministrazione avviene partendo da una prenotazione inserita, data e ora di somministrazione risultano precompilate con quelle indicate nella prenotazione e non sono modificabili, altrimenti data precompilata con la odierna (7) e orario non obbligatorio, modificabili: si ricorda l’importanza di registrare una vaccinazione contestualmente alla somministrazione della stessa e in coerenza alla prenotazione presente nel planning.



Registrazione Somministrazione con data successiva/uguale al 02/10/2023

Se la data di somministrazione è successiva o uguale al 02/10/2023:

- Scegliendo il regime di erogazione “A carico SSN” o “In Compartecipazione/Prezzo Sociale”, è necessario selezionare la formulazione (1) scegliendo farmaco e lotto tra i disponibili nel menu a tendina (2)
- Scegliendo il regime di erogazione “A Carico dell’Assistito”, occorre inserire manualmente e obbligatoriamente denominazione farmaco, MINSAN, lotto e scadenza (3)

Nuova Somministrazione

DATA DI SOMMINISTRAZIONE 21/11/2023
Martedì

REGIME DI EROGAZIONE

A Carico SSN In Compartecipazione / Prezzo Sociale A Carico dell'Assistito

FORMULAZIONE SELEZIONA 1

Selezionare una formulazione tra quelle disponibili per CENTRO DI PROVA

In alternativa è possibile registrare una somministrazione avvenuta FUORI REGIONE / ESTERO o vaccinare ANTE 2019

2

Scelta Formulazione

46 formulazioni trovate

BCG	Vaccino antitubercolare
COL	Vaccino contro il colera
Covid19	Vaccino contro la SARS-CoV-2
dT	Vaccino antidifterite-tetano per adulti
dTIPV	Vaccino anti polio ditterite tetano
DTP	Vaccino anti ditterite tetano pertosse
DTPa	Vaccino antidifterite-tetano-pertosse acellulare pediatrico
DTPa-IPV	Vaccino antidifterite-tetano-pertosse acellulare e antipolio
DTPHB	Vaccino antidifterite-tetano-pertosse-epatite B

Tifo	Vaccino contro febbre tifoide	codMinsan	Farmaco	Lotto	Scadenza
V	Vaccino contro la varicella	046337010	SINTESI SHINGRIX*IM 1FL 50MCG 0,5ML L7	799G7	31/12/2023
VAI	Vaccino anti-vaiolo	046337022	SHINGRIX - 10 SIR	CG237	30/09/2023
Zoster	Vaccino contro l'Herpes Zoster	037313119	ZOSTAVAX	2BE4M	31/03/2024

3

Inserimento Manuale

Dati del Farmaco

Codice Minsan Farmaco

Lotto Scadenza Lotto

ANNULLA SALVA



Registrazione Somministrazione con data compresa tra 01/07/2019 e 02/10/2023 in regione Campania

Se la data di somministrazione è compresa tra 01/07/2019 e 02/10/2023 ed è stata somministrata in regione Campania:

- Scegliendo il regime di erogazione “A carico SSN” o “In Compartecipazione/Prezzo Sociale”, è necessario selezionare la formulazione (1) scegliendo farmaco e lotto tra i disponibili nel menu a tendina (2) oppure procedere con l’inserimento manuale del farmaco (3) compilando obbligatoriamente denominazione farmaco, MINSAN, lotto e scadenza (4)
- Scegliendo il regime di erogazione “A Carico dell’Assistito”, occorre inserire manualmente e obbligatoriamente denominazione farmaco, MINSAN, lotto e scadenza (4)

Nuova Somministrazione DATA DI SOMMINISTRAZIONE 01/06/2023
Giovedì

REGIME DI EROGAZIONE
 A Carico SSN In Compartecipazione / Prezzo Sociale A Carico dell'Assistito

FORMULAZIONE SELEZIONA

Selezionare una formulazione tra quelle disponibili per CENTRO DIALISI KIDNEY - NAPOLI

In alternativa è possibile registrare una somministrazione avvenuta FUORI REGIONE / ESTERO o vaccinare ANTE 2019

2 Scelta Formulazione

46 formulazioni trovate Filtra

BCG	Vaccino antitubercolare
COL	Vaccino contro il colera
Covid19	Vaccino contro la SARS-CoV-2
dT	Vaccino antidifterite-tetano per adulti
dTIPV	Vaccino anti polio ditterite tetano
DTP	Vaccino anti ditterite tetano pertosse
DTPa	Vaccino antidifterite-tetano-pertosse acellulare pediatrico
DTPa-IPV	Vaccino antidifterite-tetano-pertosse acellulare e antipolio
DTPHB	Vaccino antidifterite-tetano-pertosse-epatite B
Tifo	Vaccino contro febbre tifo
Tr	Vaccino antitetano richiama
V	Vaccino contro la varicella
VAI	Vaccino anti-vaolo
Zoster	Vaccino contro l'Herpes Z

INSERIMENTO MANUALE 3

4 Inserimento Manuale

Dati del Farmaco

Codice Minsan ! Farmaco !
Campo obbligatorio 0 / 9 Campo obbligatorio

Lotto ! Scadenza Lotto !
Campo obbligatorio Campo obbligatorio

ANNULLA SALVA



Registrazione Somministrazione con data compresa tra 01/07/2019 e 02/10/2023 fuori regione Campania/Estero

Se la data di somministrazione è compresa tra 01/07/2019 e 02/10/2023 e se è stata somministrata Fuori regione Campania o all'Estero:

Qualunque sia il regime di erogazione selezionato, ovvero "A carico SSN", "In Compartecipazione/Prezzo Sociale", "A Carico dell'Assistito" (1) è necessario utilizzare la funzionalità Fuori Regione/Estero (2) e procedere con l'inserimento manuale del farmaco (3) compilando obbligatoriamente denominazione farmaco e MINSAN mentre lotto e scadenza sono facoltativi.

Nuova Somministrazione DATA DI SOMMINISTRAZIONE 01/06/2023
Giovedì

1 REGIME DI EROGAZIONE

A Carico SSN In Compartecipazione / Prezzo Sociale A Carico dell'Assistito

FORMULAZIONE + SELEZIONA

Selezionare una formulazione tra quelle disponibili per CENTRO DIALISI KIDNEY - NAPOLI

In alternativa è possibile registrare una somministrazione avvenuta FUORI REGIONE / ESTERO o vaccinare ANTE 2019 **2**

3 Inserimento Manuale ×

Dati del Farmaco

<input type="text" value="Codice Minsan"/> <small>Campo obbligatorio 0 / 9</small>	<input type="text" value="Farmaco"/> <small>Campo obbligatorio</small>
<input type="text" value="Lotto"/> <small>Esempio: GX12345678</small>	<input type="text" value="Scadenza Lotto"/> <small>Esempio: 22/09/2023</small>

ANNULLA SALVA



Registrazione Somministrazione – Salvataggio

Una volta selezionati regime di erogazione e formulazione, precompilata e non modificabile se si parte da una prenotazione, nella prima parte della sezione **Nuova Somministrazione**, saranno disponibili tutte le informazioni relative alla somministrazione scelta; è possibile, inoltre, modificare la stessa cliccando su “MODIFICA” (1).

Dopodiché è necessario obbligatoriamente:

- Scaricare il modulo di consenso informato (2)
- Porre il flag a “Acconsente alla vaccinazione” (3)
- Compilare il questionario di anamnesi vaccinale (4).

Una volta svolti questi passaggi obbligatori, sarà necessario selezionare (5) Sito di inoculazione e Modalità di somministrazione.

È possibile, inoltre, indicare Categoria di rischio e Condizione di rischio (6).

Cliccando su “SALVA” (7), verrà registrata la somministrazione inserita.

Nuova Somministrazione DATA DI SOMMINISTRAZIONE 01/06/2023
Giovedì

REGIME DI EROGAZIONE
 A Carico SSN In Compartecipazione / Prezzo Sociale A Carico dell'Assistito

FORMULAZIONE MODIFICA

dT
BIVALENTE

DIFTETALL 1 sir 0,5 ml
Vaccino antidifterite-tetano per adulti

ADA04M1A
Lotto

003671106
Codice Minsan

31/07/2025
Data di Scadenza

CONSENSO INFORMATO

Modulo Scaricato ✓ Acconsente alla vaccinazione

ALLEGA CONSENSO

ANAMNESI VACCINALE MODIFICA

Questionario compilato ✓

5 **SITO DI INOCULAZIONE** **MODALITÀ DI SOMMINISTRAZIONE**

Deltoides Sx **Deltoides Dx** Quadricipite Sx Quadricipite Dx Gluteo Sx Gluteo Dx Altro **Intramuscolo**

6 **CATEGORIA DI RISCHIO** **CONDIZIONE DI RISCHIO**

Nessuna Indicazione Nessuna condizione

7 SALVA

NB: Le Aziende devono conservare le schede anamnestiche e i consensi acquisiti e possono effettuare l'upload relativa al consenso informato anche a posteriori sul Sistema.

All'inserimento di una somministrazione, è verificata la sua fattibilità secondo controlli su vincoli di somministrazione del farmaco (vaccinazioni già eseguite, data ultima vaccinazione, età, farmaco).



Registrazione Somministrazione Avvenuta con successo

Dopo aver salvato la registrazione della somministrazione (1), il sistema comunica che l'operazione è stata inviata con successo (2) e risulta come avvenuta nel Centro Vaccinale presso cui l'utente Somministratore è loggato.

La schermata consente di:

- Accedere alla Scheda Assistito (3)
- Visualizzare il Libretto Vaccinale (4)
- Stampare la Ricevuta di vaccinazione (5)

Regione Campania
SINFONIA Vaccinazioni

CASA DI CURA VILLA MAIONE - ASL Napoli 2 Nord

CONSENSO INFORMATO SCARICA MODULO ANAMNESI VACCINALE MODIFICA

Allega Consenso (opzionale)
Formato: PDF o Immagini

Accosente alla vac

SITO DI INOCULAZIONE*
Deltoido Sx Deltoido Dx Quadricipite Sx

CATEGORIA DI RISCHIO
Nessuna Indicazione

REGIME DI EROGAZIONE
 A Carico SSN In Compartecipazione / Prezzo Sociale A Carico dell'Assistito

SALVA

SINFONIA Vaccinazioni © 2023 Regione Campania

SCREPA

Privacy Policy | Supporto Tecnico



Registrazione Somministrazione antecedente al 01/07/2019 e/o fuori Regione/Estero

Se la data di somministrazione è antecedente al 01/07/2019 è necessario utilizzare la funzionalità “Fuori Regione/Estero o Vaccinazione ANTE 2019” (1).

Indipendentemente dal regime di erogazione selezionato (2):

- Se la vaccinazione è stata eseguita in Regione Campania o altra Regione italiana è necessario inserire obbligatoriamente Nazione, Regione, Comune, Responsabile, Data di somministrazione (antecedente al 01/07/2019) e formulazione, inserendo **obbligatoriamente solo la Denominazione Farmaco se il Minsan non è disponibile. Se disponibile Minsan, farmaco, lotto e scadenza sono facoltativi** (3)
- Se la vaccinazione è stata eseguita all'estero necessario inserire obbligatoriamente Nazione, Responsabile, Data di somministrazione (antecedente al 01/07/2019) e formulazione, in cui **tutti i campi sono facoltativi** (3)

Selezionare una formulazione tra quelle disponibili per CENTRO DI PROVA

In alternativa è possibile registrare una somministrazione avvenuta FUORI REGIONE / ESTERO o vaccinare ANTE 2019 **1**

2

Somministrazione Fuori Regione/Estero o Ante 2019 per ✕

REGIME DI EROGAZIONE

A Carico SSN In Compartecipazione / Prezzo Sociale A Carico dell'Assistito

Nazione Regione Comune

RESPONSABILE **DATA DI SOMMINISTRAZIONE**

FORMULAZIONE

ANNULLA

3

Inserimento Manuale ✕

Dati del Farmaco


Codice Minsan Farmaco

9 caratteri 0/9 Indicare il nome SSN

Lotto Scadenza Lotto

Esempio: GX12345678 Esempio: 22/09/2023

ANNULLA



Registrazione Somministrazione eseguita presso Centro Medico Privato

Se la somministrazione è stata eseguita presso un Centro Privato/Medico Privato e la data di somministrazione è compresa tra 01/07/2019 e 02/10/2023, è necessario cliccare su “Centro Erogazione”(1) e selezionare “Centro Medico Privato”, a seguito del quale sarà necessario inserire:

- il Codice Fiscale del Responsabile del Centro Vaccinale dove è stata effettuata la somministrazione
- Il Codice Fiscale del Medico Responsabile di Somministrazione che ha effettuato la somministrazione

The screenshot shows the 'Somministrazione Fuori Regione/Estero o Ante 2019 per' form. At the top, there is a search bar and navigation links. Below, the patient's details are shown: 'Assistito da Vaccinare' (DCI), 'Nato il' (65 anni, 11 mesi, 17 giorni), and 'Contatti' (TELEFONO, EMAIL). A red circle '1' highlights the 'Centro Erogazione' dropdown menu, which is currently set to 'CENTRO MEDICO PRIVATO'. Below this, there are input fields for 'Responsabile Centro Vaccinale' and 'Medico Responsabile Somministrazione', both with 'Digitare Codice Fiscale' prompts. The form is divided into sections: 'REGIME DI EROGAZIONE' (radio buttons for 'A Carico SSN', 'In Compartecipazione / Prezzo Sociale', and 'A Carico dell'Assistito'), 'Nazione' (ITALIA), 'Regione' (CAMPANIA), and 'Comune' (ACERRA). The 'CENTRO MEDICO PRIVATO' option is selected with a red circle '2'. The 'RESPONSABILE' section has a red box around the 'Digitare Codice Fiscale' field, labeled 'Campo obbligatorio'. The 'DATA DI SOMMINISTRAZIONE' is set to '01/06/2019'. The 'FORMULAZIONE' section has a 'SELEZIONARE' button. At the bottom right, there are 'ANNULLA' and 'SALVA' buttons.

Se la somministrazione è stata eseguita presso un Centro Privato/Medico Privato in Regione Campania e la data di somministrazione è antecedente al 01/07/2019, è necessario utilizzare la funzionalità “Vaccinazione ANTE 2019”, porre il flag a “Centro Medico Privato” (2) e compilare obbligatoriamente il campo “Responsabile” (3) inserendo il Codice Fiscale del Responsabile che ha eseguito la somministrazione.

Dopodiché, l’inserimento della somministrazione prosegue come già precedentemente descritto nella presente sezione.



Registrazione Co-Somministrazioni - compilazione Scheda Anamnestica

La nuova funzionalità relativa alla compilazione della Scheda Anamnestica prevede che, nel caso in cui siano rispettate le seguenti condizioni, è possibile utilizzare il medesimo questionario registrato in precedenza:

- i vaccini sono somministrati da uno stesso operatore nella stessa giornata;
- i vaccini ricadono nella medesima tipologia (es: vivo/adulti ecc.);
- l'anamnesi è valida.

In fase di compilazione (1), la Scheda Anamnestica relativa alla vaccinazione successiva, risulta precompilata ma è necessario validarla per completare la registrazione della somministrazione (2).

Ricerca Assistito / Dettaglio / Somministrazione

Assistito da Vaccinare

Nato il 08/05/1981
42 anni, 11 mesi, 2 giorni

Contatti
RECAPITO

Centro Erogazione
CENTRO DI PROVA

Responsabile Centro Vaccinale

Medico Responsabile Somministrazione

Nuova Somministrazione

DATA DI SOMMINISTRAZIONE 10/04/2024
Mercoledì

REGIME DI EROGAZIONE

A Carico SSN In Compartecipazione / Prezzo Sociale A Carico dell'Assistito

FORMULAZIONE [MODIFICA](#)

MPR
TRIVALENTE

FARMACO NO SSN
Vaccino anti-morbillo, parotite, rosolia

LOTTOROS
Lotto

FS000000
Codice Minsan

31/05/2088
Data di Scadenza

CONSENSO INFORMATO

Modulo Scaricato Acconsente alla vaccinazione

[ALLEGA CONSENSO](#)

ANAMNESI VACCINALE

[COMPILA QUESTIONARIO](#) 1

SITO DI INOCULAZIONE

Deltoido Sx | Deltoido Dx | Quadricipite Sx | Quadricipite Dx | Gluteo Sx | Gluteo Dx | Altro

CATEGORIA DI RISCHIO

Nessuna Indicazione

Anamnesi Vaccinale

La persona sta bene oggi? SI NO

La persona ha mai avuto convulsioni, epilessia o disturbi neurologici? SI NO

La persona è allergica a farmaci, alimenti, latte o altre sostanze? SI NO

La persona ha mai avuto reazioni gravi ad una precedente dose di vaccino? SI NO

La persona ha malattie del sistema immunitario? SI NO

La persona ha malattie come tumore, leucemia, infezione da HIV? SI NO

La persona ha malattie croniche autoimmuni/reumatiche, metaboliche, cardiache, respiratorie, renali di altri organi o apparati o disturbi della coagulazione? SI NO

Negli ultimi 6 mesi, la persona è stata sottoposta a radioterapia? SI NO

Negli ultimi 6 mesi la persona è stata sottoposta a dialisi? SI NO

Negli ultimi 6 mesi, la persona ha assunto farmaci con continuità? SI NO

La persona è mai stata sottoposta ad interventi chirurgici? SI NO

La persona ha ricevuto vaccini ultimo mese? SI NO

Se donna, è in gravidanza o la possibilità che sia in gravidanza nel prossimo mese? SI NO

La persona, nell'ultimo anno, ha ricevuto trasfusioni di sangue, emoderivati o immunoglobuline? SI NO

La persona vive con persone che hanno malattie che riducono l'immunità (es. Leucemia, tumori, HIV/AIDS) o che sono sottoposte a terapia immunodepressiva (es. Trapianto di midollo, corticosteroidi, chemioterapia, radioterapia)? SI NO

La persona vive con una donna in gravidanza? SI NO

Note


campo testuale per note

Ha risposto a TUTTE le domande obbligatorie

ANNULLA SALVA 2

INDICE

- 01 Accesso al Sistema
- 02 Prenotazioni
- 03 Ricerca Assistiti
- 04 Registrazione Somministrazione
- 05 Libretto Vaccinale
- 06 Giacenze
- 07 Riferimenti Utili
- 08 Comunicazioni all'Assistito





Libretto Vaccinale

Dalla “Scheda Assistito”, è possibile accedere al suo Libretto Vaccinale in cui è possibile visualizzare le informazioni anagrafiche di base dell’assistito e lo storico delle vaccinazioni eseguite dallo stesso organizzate secondo tre modalità:

- Per Formulazione aggregata (1), ovvero la lista di tutte le formulazioni eseguite dall’assistito con rispettive dosi (se presenti)
- Per Vaccinazione singola (2), ovvero la lista di tutti i vaccini eseguiti dall’assistito con rispettive dosi (se presenti)
- Per Elenco tabellare (3), ovvero la lista delle singole somministrazioni eseguite

Nella sezione “Libretto Vaccinale” è possibile per l’assistito in questione prenotare (4), registrare (5) una Somministrazione e stampare il Certificato Vaccinale (altrimenti se non disponibile il Libretto Vaccinale) (6), mediante gli appositi tasti.

Per un assistito minore è possibile eseguire anche la stampa dell’obbligo scolastico (7).

Libretto Vaccinale

PRENOTA SOMMINISTRA STAMPA

Nato il _____ anni Tessera Sanitaria _____ Distretto di Iscrizione _____

1 FORMULAZIONE (AGGREGATA) VACCINO (SINGOLA) ELENCO TABELLARE

Formulazione	Dosi
Covid19 Vaccino contro la SARS-CoV-2	06/05/2021 28/05/2021 18/12/2021

FORMULAZIONE (AGGREGATA) 2 VACCINO (SINGOLA) ELENCO TABELLARE

Vaccino	Dosi
ANTI-CORONAVIRUS	06/05/2021 28/05/2021 18/12/2021

FORMULAZIONE (AGGREGATA) VACCINO (SINGOLA) 3 ELENCO TABELLARE

Formulazione	Vaccino	Minsan	Farmaco	Dose	Data di Somministrazione
COVID19	ANTI-CORONAVIRUS	049269018	COMIRNATY - BioNTech/Pfizer	1	06/05/2021
COVID19	ANTI-CORONAVIRUS	049269018	COMIRNATY - BioNTech/Pfizer	2	28/05/2021
COVID19	ANTI-CORONAVIRUS	049283017	COVID-19 Moderna	3	18/12/2021

Visualizzate Vaccinazioni da 1 a 3, Totale 3

Righe per pagina: 50

Libretto Vaccinale

PRENOTA SOMMINISTRA STAMPA OBBLIGO SCOLASTICO

Nata il 4 anni, Tessera Sanitaria _____ Distretto di Iscrizione **Distretto 41**

FORMULAZIONE (AGGREGATA) VACCINO (SINGOLA) ELENCO TABELLARE

Formulazione	Dosi
Esavalente Vaccino antidifterite-tetano-pertosse-polio-Hib-epatite B 3 dosi base	15/05/2019 16/07/2019 17/01/2020



Dettaglio Somministrazione, Stampa Ricevuta e Annullamento Somministrazione

Dal **Libretto Vaccinale**, cliccando sulla data di una qualsiasi dose eseguita (1) è possibile visualizzare il “Dettaglio Vaccinazione” (2), ovvero:

- Dati anagrafici di base dell’assistito
- Vaccinazione eseguita e informazioni di base legate ad essa
- Medico Responsabile Somministrazione
- Struttura di somministrazione

E’ possibile inoltre:

- Eseguire il download della ricevuta cliccando sul tasto “STAMPA” (3)
- Inserire un’eventuale reazione avversa verificatasi a seguito di vaccinazione (4)
- Eliminare una somministrazione registrata cliccando sul tasto “Annulla Somministrazione” (5) indicando una motivazione obbligatoria (6), se la data di somministrazione è antecedente al 2019 oppure opzionale (7) se successiva.

FORMULAZIONE (AGGREGATA)	VACCINO (SINGOLA)	ELENCO TABELLARE
Formulazione	Dosi	
Covid19	Vaccino contro la SARS-CoV-2	1 06/05/2021 28/05/2021 18/12/2021

2 Dettaglio Vaccinazione **3** STAMPA

REGIONE CAMPANIA Residente in Nato a Tessera Sanitaria

1 Covid19 VACCINO CONTRO LA SARS-COV-2 10/03/2022 DATA DI SOMMINISTRAZIONE 1° DOSE ESEGUITA

REGIME DI EROGAZIONE: Vaccinazione a carico SSN

Comirnaty - under 12 FARMACO FN4071 LOTTO

049269044 CODICE MINSAN 30/06/2022 SCADENZA

Intramuscolo MODALITÀ DI SOMMINISTRAZIONE Deltoido sinistro SITO DI INOCULAZIONE

REAZIONI AVVERSE: Nessuna AGGIUNGI **4**

CONDIZIONE DI RISCHIO: Dato non disponibile CONSENSO INFORMATO: ACCONSENTE

CATEGORIA DI RISCHIO: Età < 60 anni DOCUMENTO ALLEGATO: SCARICA

NOTE VACCINAZIONE: Nessuna

MEDICO RESPONSABILE SOMMINISTRAZIONE CENTRO VACCINALE

5 Annulla Somministrazione

6 Conferma Eliminazione

Sicuro di voler annullare la somministrazione di Covid19?

Motivazione **OBBLIGATORIA**:

NO, ESCI SI, ELIMINA

7 Conferma Eliminazione


Sicuro di voler annullare la somministrazione di FLU?

Motivazione opzionale:

NO, ESCI SI, ELIMINA

INDICE

- 01 Accesso al Sistema
- 02 Prenotazioni
- 03 Ricerca Assistiti
- 04 Registrazione Somministrazione
- 05 Libretto Vaccinale
- 06 Giacenze
- 07 Riferimenti Utili
- 08 Comunicazioni all'Assistito





Visualizzazione Giacenze

Per visualizzare le giacenze del Centro presso cui si opera, è necessario cliccare sul tab **Visualizza Giacenze** (1).

In qualsiasi momento, è possibile tornare alla sezione “Visualizza Giacenze” cliccando sull'icona in alto a sinistra (2).

Regione Campania
SINFONIA Vaccinazioni

CENTRO DI PROVA - ASL Napoli 2 Nord

2

Prenotazioni
Gestisci e Consulta l'organizzazione giornaliera, settimanale e mensile.

Ricerca Assistito
Visualizza la scheda Anagrafica e l'intera cronologia delle vaccinazioni effettuate.

Visualizza Giacenze **1**
Mostra le disponibilità dei farmaci nei magazzini per Centro Erogazione.

SINFONIA Vaccinazioni © 2023 - Regione Campania

SORESA

Privacy Policy | Supporto Tecnico



Giacenze per Centro Vaccinale

A seguito della selezione del tab “Visualizza Giacenze”, si accede alla lista delle giacenze disponibili per il Centro presso cui si opera.


In particolare, è possibile visualizzare:

- Tipologia Fornitura
- Lotto
- Data di Scadenza
- Quantità rimanente

Giacenze per				Filtra	🔍	☰	🔄
Tipo Fornitura	Lotto	Data di Scadenza	Quantità Rimanente				
Comirnaty	FE2625	30/04/2022	2				
Comirnaty	FE2707	30/04/2022	10				
Comirnaty	FF4213	30/04/2022	5				
Comirnaty	FF2752	31/05/2022	24				
Comirnaty	FF7481	31/05/2022	17				

INDICE

- 01 Accesso al Sistema
- 02 Prenotazioni
- 03 Ricerca Assistiti
- 04 Registrazione Somministrazione
- 05 Libretto Vaccinale
- 06 Giacenze
- 07 Riferimenti Utili
- 08 Comunicazioni all'Assistito





Riferimenti utili

Dalla Home Page, cliccando su “Supporto Tecnico” in basso a destra (1), è possibile visualizzare i canali di supporto disponibili per gli utenti operanti sul Sistema.

In particolare, è possibile contattare il supporto tecnico scrivendo una mail alla casella di posta vaccinicovid@soresa.it

Il servizio di supporto è relativo all'utilizzo tecnico dell'applicazione e non fornisce consulenza procedurale o clinico-epidemiologica

In caso di errori bloccanti rilevati durante l'operatività, si suggerisce di fornire al supporto tecnico il dettaglio dell'alert visualizzato a Sistema con indicazione di Trace ID (2)

Regione Campania
SINFONIA Vaccinazioni

CENTRO DI PROVA - ASL Napoli 2 Nord

Prenotazioni
Gestisci e Consulta l'organizzazione giornaliera, settimanale e mensile.

Ricerca Assistito
Visualizza la scheda Anagrafica e l'intera cronologia delle vaccinazioni effettuate.

Visualizza Giacenze
Mostra le disponibilità dei farmaci nei magazzini per Centro Erogazione.

SINFONIA Vaccinazioni © 2023 - Regione Campania

Privacy Policy | Supporto Tecnico

Somministrazione Fuori Regione/Estero o Ante 2019

Nazione: BELGIO

Regione: Regione

Comune: Comune

Attenzione

DETTAGLIO


TimeStamp:
TraceID: 13f2addc27f7d9df
SpanID:

CHIUDI

ANNULLA SALVA

INDICE

- 01 Accesso al Sistema
- 02 Prenotazioni
- 03 Ricerca Assistiti
- 04 Registrazione Somministrazione
- 05 Libretto Vaccinale
- 06 Giacenze
- 07 Riferimenti Utili
- 08 Comunicazioni all'Assistito





Comunicazioni all'Assistito

È attivo un Sistema di alert via e-mail che notifica all'Assistito l'inserimento a Sistema di eventi importanti a suo nome, ovvero l'assistito riceve una mail automatica (se correttamente registrata nella sezione Contatti della sua anagrafica) dal Sistema nel caso di:

- **Inserimento di una prenotazione**
- **Ripianificazione di una prenotazione**
- **Annullamento di una prenotazione**
- **Inserimento di una somministrazione**
- **Annullamento di una somministrazione**
- **Inserimento di una mancata somministrazione**

In particolare, nelle comunicazioni sarà presente l'indirizzo di riferimento del Centro Vaccinale

Grazie





SINFONIA

Vaccinazioni

Mini guida Reportistica

Responsabili

ASL e Centro



Disclaimer

La seguente guida sarà integrata nel tempo a seguito di aggiornamenti dell'applicazione

Modifiche rispetto alla precedente versione:

- Sezione Reportistica – Copertura Vaccinale: aggiunto filtro non obbligatorio “mesi dalla nascita” per verificare l’adempimento delle vaccinazioni a 24 o 36 mesi (pag. 17)
- Sezione Reportistica: la selezione delle date dal calendario è stata semplificata in tutti i report disponibili con l’inserimento manuale (pag. 11-13-15-17)

INDICE

01 Accesso al Sistema e Home Page

02 Sezione "Report"

02.1 Report "Vaccinazioni" e "Formulazioni"


02.2 Report "Inviti" e "Reazioni Avverse"

02.3 Report "Elenco Rifiuti" e "Nuovi Nati"

02.4 Report "Copertura Vaccinale"

03 Riferimenti Utili





Accesso al Sistema

Gli utenti abilitati potranno accedere al Sistema tramite autenticazione SPID al seguente link:

<https://vaccinazioni.soresa.it/>

La richiesta di abilitazione di nuovi utenti dovrà essere inviata all'utente abilitato con il profilo di "Gestione Operativa"

The screenshot shows the SINFONIA Vaccinazioni Regione Campania website. At the top, there is a dark blue header with the Regione Campania logo and the text "SINFONIA Vaccinazioni Regione Campania". Below the header, the page title "Accesso Riservato" is displayed. A central graphic shows the system logo and a syringe icon. The main text describes the platform as a web-based system for medical staff in Campania to administer and manage vaccinations. A prominent blue button with a user icon and the text "Entra con SPID" is visible. At the bottom, there are logos for the European Union, the FESR 2014-2020, SORESA, and SINFONIA.



Selezione del Centro di Erogazione

Eseguito il login è possibile selezionare l'Ente (1) e quindi il Centro Vaccinale (2) in cui si opera, utilizzando l'apposito menu a tendina, scegliendo tra i soli Centri a cui l'utente è abilitato.

A seguito della selezione, tutti i campi presenti sul sistema relativi all'indicazione del Centro Vaccinale risulteranno precompilati.

Per modificare il Centro Vaccinale selezionato in fase di login, occorre cliccare sul nome del Centro indicato nella barra blu posta in alto (3) e scegliere il nuovo Centro attraverso la funzionalità "Seleziona Struttura" (4).

Il Responsabile ASL ha visibilità su tutti i Centri Vaccinali della sua Azienda di appartenenza, mentre il Responsabile del Centro Vaccinale ha visibilità sui soli Centri sul quale è abilitato.

Il nome del Centro Vaccinale sarà sempre presente nella barra blu posta in alto, in modo da consentire il cambio di selezione in qualsiasi momento di utilizzo del Sistema.

Codice	Centro	
150205	ASL NAPOLI 2 NORD	57 centri
150205-4750	DISTRETTO 37	RESPONSABILE ASL
150205-1740	VACCINI COVID DOMICILIARIÀ -À ASL NAPOLI 2 NORD	RESPONSABILE ASL
150205-4760	DISTRETTO 42 E DISTRETTO 43	RESPONSABILE ASL

Regione Campania SINFONIA Vaccinazioni

CENTRO DI PROVA - ASL Napoli 2 Nord

Azienda: ASL Napoli 2 Nord - DS35-1062

Struttura: CENTRO DI PROVA (Centro vaccinale)

Ruolo: Responsabile ASL

Selezione Struttura
Cambia la struttura tra quelle disponibili

Logout
Disconnetti da SINFONIA



Home Page SINFONIA Vaccinazioni

Attraverso la Home Page del Sistema, è possibile:

- Gestire e consultare le prenotazioni (1)
- Ricercare gli assistiti (2)
- Configurare carichi di lavoro, dei somministratori e organizzare la Struttura (3)
- Consultare la reportistica (4)
- Visualizzare le giacenze (5)

In qualsiasi momento, è possibile tornare alla Home Page cliccando sul logo "SINFONIA Vaccinazioni" in basso a sinistra (6).

Cliccando, invece, sul logo "Regione Campania" posto in basso a sinistra si ha accesso alla pagina web di Regione (7).

Regione Campania
SINFONIA Vaccinazioni

CENTRO DI PROVA - ASL Napoli 2 Nord

Prenotazioni
Gestisci e Consulta l'organizzazione giornaliera, settimanale e mensile.

Ricerca Assistito
Visualizza la scheda Anagrafica e l'intera cronologia delle vaccinazioni effettuate.

Configurazione Struttura
Gestione dei carichi di lavoro, dei somministratori e organizzazione struttura.

Report
Statistiche e generazione di reportistica per le somministrazioni.

Visualizza Giacenze
Mostra le disponibilità dei farmaci nei magazzini per Centro Erogazione.

SINFONIA Vaccinazioni © 2023 Regione Campania

SORESA

Privacy Policy | Supporto Tecnico

INDICE

01 Accesso al Sistema e Home Page

02 Sezione "Report"


02.1 Report "Vaccinazioni" e "Formulazioni"

02.2 Report "Inviti" e "Reazioni Avverse"

02.3 Report "Elenco Rifiuti" e "Nuovi Nati"

02.4 Report "Copertura Vaccinale"

03 Riferimenti Utili





Report

Per accedere alla reportistica disponibile, è necessario cliccare sul tab **Report** (1).

È possibile, inoltre, cliccare sull'icona (grafico) in alto a sinistra (2).

Regione Campania
SINFONIA Vaccinazioni

CENTRO DI PROVA - ASL Napoli 2 Nord

2

Prenotazioni
Gestisci e Consulta l'organizzazione giornaliera, settimanale e mensile.

Ricerca Assistito
Visualizza la scheda Anagrafica e l'intera cronologia delle vaccinazioni effettuate.

Configurazione Struttura
Gestione dei carichi di lavoro, dei somministratori e organizzazione struttura.

Report
Statistiche e generazione di reportistica per le somministrazioni. **1**

Visualizza Giacenze
Mostra le disponibilità dei farmaci nei magazzini per Centro Erogazione.

SINFONIA Vaccinazioni © 2023 - Regione Campania

SORESA

Privacy Policy | Supporto Tecnico



Reportistica per Utenti Responsabili ASL e Centro

The screenshot shows the top navigation bar of the Sinfonia Vaccinazioni system. On the left, there is a home icon and a clipboard icon. The main navigation bar contains a 'Report e Statistiche' section with seven numbered items: 1. VACCINAZIONI, 2. FORMULAZIONI, 3. INVITI, 4. REAZIONI AVVERSE, 5. ELENCO RIFIUTI, 6. NUOVI NATI, and 7. COPERTURA VACCINALE. The top right of the dashboard displays 'Regione Campania SINFONIA Vaccinazioni', 'CENTRO DI PROVA - ASL Napoli 2 Nord', and a user profile icon.

Accedendo alla sezione “**Report**” è possibile visualizzare tutta la reportistica a disposizione per i **Responsabili ASL**. Impostando i filtri di ricerca desiderati, ad hoc per ogni report, è possibile ottenere tutte le informazioni riguardanti le somministrazioni inserite a Sistema.

In particolare, i report disponibili sono:

- Vaccinazioni (1)
- Formulazioni (2)
- Inviti (3)
- Reazioni Avverse (4)
- Elenco Rifiuti (5)
- Nuovi Nati (6)
- Coperture Vaccinali (7)

INDICE

01 Accesso al Sistema

02 Sezione "Report"


02.1 Report "Vaccinazioni" e "Formulazioni"

02.2 Report "Inviti" e "Reazioni Avverse"

02.3 Report "Elenco Rifiuti" e "Nuovi Nati"

02.4 Report "Copertura Vaccinale"

03 Riferimenti Utili





Report “Vaccinazioni” e “Formulazioni”

Accedendo al Report “**Vaccinazioni**” (1) è possibile visualizzare la lista di tutte le somministrazioni effettuate, secondo i filtri di ricerca inseriti in input.

Accendendo, invece, al Report “**Formulazioni**” (2) è possibile visualizzare l’elenco delle somministrazioni effettuate per formulazione, secondo i filtri di ricerca inseriti in input.

Per entrambi i report descritti, l’unico filtro obbligatorio da valorizzare è il periodo di riferimento (3), ovvero l’intervallo di tempo per il quale si vuole visualizzare il report.

È possibile poi impostare ulteriori filtri per affinare la ricerca:

- Anno di Nascita degli assistiti ricercati
- Formulazione desiderata (se non impostato saranno visibili tutte le somministrazioni eseguite per tutte le formulazioni disponibili)
- Categoria (se selezionato si otterrà la specifica nella lista se si tratta di assistiti adulti o bambini)
- Regime di Erogazione (se selezionato è possibile filtrare per il regime di erogazione desiderato)
- Distretti (se selezionato si otterrà la lista specifica per il Distretto selezionato, altrimenti si visualizzerà la lista per ASL)
- Centro Erogazione (se selezionato si otterrà la lista specifica per il Centro selezionato, altrimenti si visualizzerà la lista per tutti i Centri della ASL)

Una volta impostati i filtri desiderati è necessario cliccare su “Aggiorna Report” (4) per visualizzare l’elenco degli assistiti compatibile con i filtri inseriti, scaricabile in formato PDF (5), grafico (6) ed excel (7).

The screenshot shows the 'Report e Statistiche' interface. At the top, there is a navigation bar with tabs: VACCINAZIONI (1), FORMULAZIONI (2), INVITI, REAZIONI AVVERSE, ELENCO RIFIUTI, NUOVI NATI, and COPERTURA VACCINALE. Below this, there are filter sections: 'PERIODO DI RIFERIMENTO' (3) with a date range 'Dal 01/01/2023 al 01/12/2023', 'ANNO DI NASCITA' with a dropdown, 'FORMULAZIONE' with a 'SELEZIONARE' button, and 'CATEGORIA' with a checkbox. There is also a 'REGIME DI EROGAZIONE' section with buttons for 'SSN', 'COMPARTICIPAZIONE', and 'PAGAMENTO'. Below that, 'DISTRETTI ASL NAPOLI 1 CENTRO' has buttons for DS24 through DS73, and 'CENTRO EROGAZIONE' has a 'TUTTI I CENTRI' button. At the bottom, there is an 'AGGIORNA REPORT' button (4) and a bar with 'Report', 'ESPORTA IN PDF' (5), 'GRAFICO' (6), and 'EXCEL' (7) options. A search bar and refresh icon are also present.

INDICE

01 Accesso al Sistema e Home Page

02 Sezione "Report"


02.1 Report "Vaccinazioni" e "Formulazioni"

02.2 Report "Inviti" e "Reazioni Avverse"

02.3 Report "Elenco Rifiuti" e "Nuovi Nati"

02.4 Report "Copertura Vaccinale"

03 Riferimenti Utili





Report “Inviti” e “Reazioni Avverse”

Accedendo al Report “**Inviti**” (1) è possibile visualizzare la lista dei nuovi nati (impostando il filtro obbligatorio “nati nel periodo”) affinché sia possibile produrre inviti a recarsi al Centro Vaccinale in oggetto. Non impostando alcun distretto sarà visibile la lista di tutti i nuovi nati per ASL, altrimenti è possibile visualizzare la lista per Distretto usando opportunamente il filtro.

Accedendo, invece, al Report “**Reazioni Avverse**” (2) è possibile visualizzare l’elenco delle reazioni avverse registrate a Sistema sulle somministrazioni eseguite.

Oltre ai filtri “nati nel periodo” (obbligatorio) e “Distretto” (facoltativo), sono disponibili i facoltativi:

- Anno di Nascita degli assistiti ricercati
- Formulazione desiderata (se non impostato saranno visibili tutte le somministrazioni eseguite per tutte le formulazioni disponibili)
- Centro Erogazione (se selezionato si otterrà la lista specifica per il Centro selezionato, altrimenti si visualizzerà la lista per tutti i Centri della ASL)

Una volta impostati i filtri desiderati è necessario cliccare su “**Aggiorna Report**” (3) per visualizzare l’elenco degli assistiti compatibile con i filtri inseriti, scaricabile in formato PDF (4).

The screenshot shows the 'Report e Statistiche' interface for the 'Inviti' report. The top navigation bar includes 'VACCINAZIONI', 'FORMULAZIONI', '1 INVITI', 'REAZIONI AVVERSE', 'ELENCO RIFIUTI', 'NUOVI NATI', and 'COPERTURA VACCINALE'. The main content area is titled 'NATI NEL PERIODO' and shows a date range 'Dal 10/11/2023 al 16/11/2023'. Below this, there is a section for 'DISTRETTI ASL NAPOLI 1 CENTRO' with a list of districts: DS24, DS25, DS26, DS27, DS28, DS29, DS30, DS31, DS32, DS33, and DS73. A blue button labeled 'AGGIORNA REPORT' is highlighted with a red circle '3'. At the bottom, a dark blue bar contains a 'Report' icon, an 'ESPORTA IN PDF' button, and a 'Visualizza:' section with a 'Filtra' dropdown and search icons. A red circle '4' is placed over the 'ESPORTA IN PDF' button.

The screenshot shows the 'Report e Statistiche' interface for the 'Reazioni Avverse' report. The top navigation bar includes 'VACCINAZIONI', 'FORMULAZIONI', 'INVITI', '2 REAZIONI AVVERSE', 'ELENCO RIFIUTI', 'NUOVI NATI', and 'COPERTURA VACCINALE'. The main content area is titled 'NATI NEL PERIODO' and shows a date range 'Dal 10/11/2023 al 16/11/2023'. To the right, there are filters for 'ANNO DI NASCITA' (with a range selector) and 'FORMULAZIONE' (with a 'SELEZIONARE' button). Below this, there is a section for 'DISTRETTI ASL NAPOLI 1 CENTRO' with a list of districts: DS24, DS25, DS26, DS27, DS28, DS29, DS30, DS31, DS32, DS33, and DS73. A blue button labeled 'GENERA NUOVO REPORT' is highlighted with a red circle '3'. At the bottom, a dark blue bar contains a 'Report' icon, an 'ESPORTA IN PDF' button, and a 'Visualizza:' section with a 'Filtra' dropdown and search icons. A red circle '4' is placed over the 'ESPORTA IN PDF' button.

INDICE

01 Accesso al Sistema e Home Page

02 Sezione "Report"

02.1 Report "Vaccinazioni" e "Formulazioni"

02.2 Report "Inviti" e "Reazioni Avverse"

02.3 Report "Elenco Rifiuti" e "Nuovi Nati"

02.4 Report "Copertura Vaccinale"

03 Riferimenti Utili





Report “Elenco Rifiuti” e “Nuovi Nati”

Accedendo al Report “Rifiuti” (1) è possibile visualizzare la lista dei rifiuti alla vaccinazione registrati a Sistema, secondo i filtri di ricerca inseriti in input. In particolare, è necessario inserire obbligatoriamente l'intervallo di tempo “nati nel periodo”, facoltativamente è possibile utilizzare i filtri “MMG/PLS” e “Distretto” (alternativamente sarà visualizzata la lista dei rifiuti per tutti gli assistiti e di tutti gli MMG/PLS della ASL di afferenza).

Una volta impostati i filtri desiderati è necessario cliccare su “Aggiorna Report” (2) per visualizzare l'elenco degli assistiti compatibile con i filtri inseriti, scaricabile in formato PDF (3).

Accendendo, invece, al Report “Nuovi nati” (4) è possibile visualizzare l'elenco degli assistiti nati nel “periodo di riferimento” da selezionare obbligatoriamente in input.

E' possibile inoltre visualizzare i nuovi nati per Distretto selezionando il desiderato da apposito filtro, alternativamente si visualizzerà la lista dei nuovi nati per tutta la ASL di afferenza.

Una volta impostati i filtri desiderati è necessario cliccare su “Aggiorna Report” (5) per visualizzare l'elenco degli assistiti compatibile con i filtri inseriti, scaricabile in formato PDF (6).

INDICE

01 Accesso al Sistema e Home Page

02 Sezione "Report"

02.1 Report "Vaccinazioni" e "Formulazioni"

02.2 Report "Inviti" e "Reazioni Avverse"

02.3 Report "Elenco Rifiuti" e "Nuovi Nati"

0.2.4 Report "Copertura Vaccinale"

03 Riferimenti Utili





Report “Copertura Vaccinale” – 1

Accedendo al Report “**Copertura Vaccinale**” (1) è possibile calcolare le coperture vaccinali secondo i filtri impostati in input.

In particolare, i filtri obbligatori da valorizzare sono:

- Periodo di riferimento, ovvero l'intervallo di tempo per il quale si vuole visualizzare il report
- Vaccinazione per il quale si intende calcolare la copertura
- Dose per il quale si intende calcolare la copertura
- Nati nel periodo, ovvero il target di riferimento per calcolare la copertura

È possibile, inoltre, valorizzare i filtri facoltativi:

- Sesso, in cui è possibile filtrare per uomini (M) o donne (P)
- MMG/PLS per estrarre la copertura per assistiti afferenti ad uno specifico MMG/PLS, altrimenti se non valorizzato si visualizzerà la copertura vaccinale per assistiti di tutti gli MMG/PLS della ASL di appartenenza
- Tipologia, per estrarre assistiti con CF, STP, ENI in base ai flag inseriti
- Mesi dalla nascita, per verificare l'adempimento delle vaccinazioni sulla base di 24 o 36 mesi dalla nascita
- Distretto, per estrarre la copertura per Distretto se valorizzato, altrimenti se non valorizzato si visualizzerà la copertura vaccinale per tutta la ASL di appartenenza o per assistiti senza distretto valorizzato (filtro “senza distretto”(2))

Una volta impostati i filtri desiderati è necessario cliccare su “Aggiorna Report” (3).

The screenshot shows the 'Report e Statistiche' interface for 'Copertura Vaccinale'. The interface is divided into several sections:

- Report e Statistiche** (Header)
- VACCINAZIONI**, **FORMULAZIONI**, **INVITI**, **REAZIONI AVVERSE**, **ELENCO RIFIUTI**, **NUOVI NATI**, and **1 COPERTURA VACCINALE** (Navigation tabs)
- PERIODO DI RIFERIMENTO**: Dal 11/11/2023 al 17/11/2023
- VACCINAZIONE**: **SELEZIONARE** (dropdown menu)
- DOSE**: 1
- SESSO**: M, F
- MMG/PLS**: Codice Fiscale (input field), 0/16
- TIPOLOGIA**: CF, STP, ENI
- MESI DALLA NASCITA**: 24, 36
- NATI NEL PERIODO**: Dal 18/10/2023 al 17/11/2023
- DISTRETTI ASL NAPOLI 2 NORD**: DS24, DS25, DS26, DS27, DS28, DS29, DS30, DS31, DS32, DS33, DS73, **2 SENZA DISTRETTO**
- 3 AGGIORNA REPORT** (Button)



Report “Copertura Vaccinale” – 2

Una volta selezionato “Aggiorna Report” saranno visibili, in accordo con i filtri inseriti in input:

- Nati nel periodo
- Vaccinati
- Inadempienti
- Rifiuti
- Immunità
- Patologie
- Irrintracciabili



È possibile anche ricalcolare la copertura vaccinale spostando opportunamente il cursore su “Copertura Ricalcolata” (1).

In base alla specifica copertura vaccinale calcolata, è possibile inoltre estrarre:

- il report in formato PDF ed Excel degli assistiti vaccinati (2)
- il report in formato PDF ed Excel degli assistiti inadempienti (3)
- l'elenco in formato PDF degli assistiti inadempienti divisi per Medici (4)
- l'elenco in formato PDF degli inviti per assistiti inadempienti per Medici (5)

Dalla lista, infine, degli assistiti “Totale”, “Vaccinati”, “Inadempienti”, cliccando sul record relativo al singolo assistito è possibile visualizzarne il dettaglio (6), ovvero visualizzare la scheda dell’assistito in oggetto.

INDICE

01 Accesso al Sistema e Home Page

02 Sezione "Report"


02.1 Report "Vaccinazioni" e "Formulazioni"

02.2 Report "Inviti" e "Reazioni Avverse"

02.3 Report "Elenco Rifiuti" e "Nuovi Nati"

0.2.4 Report "Copertura Vaccinale"

03 Riferimenti Utili





Riferimenti utili

Dalla Home Page, cliccando su “Supporto Tecnico” in basso a destra (1), è possibile visualizzare i canali di supporto disponibili per gli utenti operanti sul Sistema.

In particolare, è possibile contattare il supporto tecnico scrivendo una mail alla casella di posta vaccinicovid@soresa.it

Il servizio di supporto è relativo all'utilizzo tecnico dell'applicazione e non fornisce consulenza procedurale o clinico-epidemiologica.

In caso di errori bloccanti rilevati durante l'operatività, si suggerisce di fornire al supporto tecnico il dettaglio dell'alert visualizzato a Sistema con indicazione di Trace ID (2).

Regione Campania
SINFONIA Vaccinazioni

CENTRO DI PROVA - ASL Napoli 2 Nord

Prenotazioni
Gestisci e Consulta l'organizzazione giornaliera, settimanale e mensile.

Ricerca Assistito
Visualizza la scheda Anagrafica e l'intera cronologia delle vaccinazioni effettuate.

Configurazione Struttura
Gestione dei carichi di lavoro, dei somministratori e organizzazione struttura.

Report
Statistiche e generazione di reportistica per le somministrazioni.

Visualizza Giacenze
Mostra le disponibilità dei farmaci nei magazzini per Centro Erogazione.

SINFONIA Vaccinazioni © 2023 - Regione Campania

SCRESA

Privacy Policy | Supporto Tecnico

Somministrazione Fuori Regione/Estero o Ante 2019

Nazione: BELGIO

Regione:

Comune:

Attenzione

DETTAGLIO

CHIUDI

TimeStamp:

TraceID: 13f2addc27f7d9df

SpanID:

ANNULLA SALVA

Grazie

